

**CENTRO SOCIAL PAROQUIAL DE MOIMENTA**  
**DEMONSTRAÇÃO DOS FLUXOS DE CAIXA**  
**PERÍODO FINDO EM 31 DE DEZEMBRO DE 2023**

Moeda: (Valores em Euros)

RÚBRICAS	NOTAS	DATAS	
		2023	2022
<b>Fluxos de caixa das actividades operacionais - método directo</b>			
Recebimentos de Clientes e Utentes		459 858,89	559 090,17
Pagamentos de subsídios		-65 321,56	0,00
Pagamentos de apoios		0,00	0,00
Pagamentos de bolsas		0,00	0,00
Pagamentos a fornecedores		221 775,09	302 820,64
Pagamentos ao pessoal		414 406,53	310 035,25
Caixa gerada pelas operações		-241 644,29	-52 410,23
Pagamento/recebimento do imposto sobre o rendimento		0,00	-7 700,00
Outros recebimentos/pagamentos		353 002,27	76 702,91
Fluxos de caixa das actividades operacionais (1)		111 357,98	15 237,19
<b>Fluxos de caixa das actividades de investimento</b>			
<b>Pagamentos respeitantes a:</b>			
Ativos fixos tangíveis		0,00	0,00
Ativos intangíveis		0,00	0,00
Investimentos financeiros		0,00	0,00
Outros ativos		0,00	0,00
<b>Recebimentos provenientes de:</b>			
Ativos fixos tangíveis		0,00	0,00
Ativos intangíveis		0,00	0,00
Investimentos financeiros		0,00	0,00
Outros ativos		0,00	0,00
Subsídios ao investimento		0,00	0,00
Juros e rendimentos similares		0,00	0,00
Dividendos		0,00	0,00
Fluxos de caixa das actividades de investimento (2)		0,00	0,00
<b>Fluxos de caixa das actividades de financiamento</b>			
<b>Recebimentos provenientes de:</b>			
Financiamentos obtidos		0,00	0,00
Realização de fundos		0,00	0,00
Cobertura de prejuízos		0,00	0,00
Doações		0,00	0,00
Outras operações de financiamentos		0,00	0,00
<b>Pagamentos respeitantes a:</b>			
Financiamentos obtidos		0,00	0,00
Juros e gastos similares		0,00	0,00
Dividendos		0,00	0,00
Redução de fundos		0,00	0,00
Outras operações de financiamento		0,00	0,00
Fluxos de caixa das actividades de financiamento (3)		0,00	0,00
<b>Variação de caixa e seus equivalentes (1+2+3)</b>		111 357,98	15 237,19
<b>Efeito das diferenças de câmbio</b>		0,00	0,00
<b>Caixa e seus equivalentes no início do período</b>		194 523,62	179 286,43
<b>Caixa e seus equivalentes no fim do período</b>		305 881,60	194 523,62

A Direcção

*Fernando Bento Costa e Sousa*

O Responsável

*Aluno*

CENTRO SOCIAL PAROQUIAL DE MOIMENTA  
 DEMONSTRAÇÃO DOS RESULTADOS POR NATUREZAS  
 PERÍODO FINDO EM 31 DE DEZEMBRO DE 2023


Contribuinte: 502496738

10

Moeda: EUROS

VALÊNCIA: 9001 - APOIO DOMICILIO

RENDIMENTOS E GASTOS	NOTAS	PERÍODOS	
		2023	2022
Vendas e serviços prestados		51.028,96	64.037,75
Subsídios, doações e legados à exploração		77.071,65	78.263,96
Variação nos inventários da produção		0,00	0,00
Trabalhos para a própria entidade		0,00	0,00
Custos das mercadorias vendidas e das matérias consumidas		20.660,26	17.998,03
Fornecimentos e serviços externos		27.840,92	38.622,50
Gastos com o pessoal		111.565,73	104.811,07
Ajustamentos de inventários (perdas/reversões)		0,00	0,00
Imparidade de dívidas a receber (perdas/reversões)		0,00	0,00
Provisões (aumentos/reduções)		0,00	0,00
Provisões específicas (aumentos/reduções)		0,00	0,00
Outras imparidades (perdas/reversões)		0,00	0,00
Aumentos/reduções de justo valor		0,00	0,00
Outros rendimentos		7.277,21	5.538,85
Outros gastos		243,60	2.969,45
<b>Resultado antes de depreciações, gastos de financiamento e impostos</b>		<b>-24.932,69</b>	<b>-16.560,49</b>
Gastos/reversões de depreciação e de amortização		9.822,56	10.798,26
<b>Resultado operacional (antes de gastos de financiamento e impostos)</b>		<b>-34.755,25</b>	<b>-27.358,75</b>
Juros e rendimentos similares obtidos		0,00	0,99
Juros e gastos similares suportados		158,23	533,75
<b>Resultados antes de impostos</b>		<b>-34.913,48</b>	<b>-27.891,51</b>
Imposto sobre o rendimento do período		0,00	0,00
<b>Resultado líquido do período</b>		<b>-34.913,48</b>	<b>-27.891,51</b>



40

CENTRO SOCIAL PAROQUIAL DE MOIMENTA  
 DEMONSTRAÇÃO DOS RESULTADOS POR NATUREZAS  
 PERÍODO FINDO EM 31 DE DEZEMBRO DE 2023

Contribuinte: 502496738

Moeda: EUROS

RENDIMENTOS E GASTOS	NOTAS	PERÍODOS	
		2023	2022
Vendas e serviços prestados		517.829,76	568.123,12
Subsídios, doações e legados à exploração		455.656,22	449.943,21
Variação nos inventários da produção		0,00	0,00
Trabalhos para a própria entidade		0,00	0,00
Custos das mercadorias vendidas e das matérias consumidas		119.423,49	104.034,86
Fornecimentos e serviços externos		161.224,81	223.250,81
Gastos com o pessoal		644.888,82	605.844,64
Ajustamentos de inventários (perdas/reversões)		0,00	0,00
Imparidade de dívidas a receber (perdas/reversões)		0,00	0,00
Provisões (aumentos/reduções)		0,00	0,00
Provisões específicas (aumentos/reduções)		0,00	0,00
Outras imparidades (perdas/reversões)		0,00	0,00
Aumentos/reduções de justo valor		0,00	0,00
Outros rendimentos		50.062,89	34.981,63
Outros gastos		1.408,02	17.164,35
<b>Resultado antes de depreciações, gastos de financiamento e impostos</b>		<b>96.603,73</b>	<b>102.753,30</b>
Gastos/reversões de depreciação e de amortização		56.777,76	62.417,60
<b>Resultado operacional (antes de gastos de financiamento e impostos)</b>		<b>39.825,97</b>	<b>40.335,70</b>
Juros e rendimentos similares obtidos		0,00	5,70
Juros e gastos similares suportados		914,62	3.085,16
<b>Resultados antes de impostos</b>		<b>38.911,35</b>	<b>37.256,24</b>
Imposto sobre o rendimento do período		0,00	0,00
<b>Resultado líquido do período</b>		<b>38.911,35</b>	<b>37.256,24</b>



CENTRO SOCIAL PAROQUIAL DE MOIMENTA  
 DEMONSTRAÇÃO DOS RESULTADOS POR NATUREZAS  
 PERÍODO FINDO EM 31 DE DEZEMBRO DE 2023

Contribuinte: 502496738

Moeda: EUROS

VALÊNCIA: 9001 - APOIO DOMICILIO

RENDIMENTOS E GASTOS	NOTAS	PERÍODOS	
		2023	2022
Vendas e serviços prestados		51.028,96	64.037,75
Subsídios, doações e legados à exploração		77.071,65	78.263,96
Variação nos inventários da produção		0,00	0,00
Trabalhos para a própria entidade		0,00	0,00
Custos das mercadorias vendidas e das matérias consumidas		20.660,26	17.998,03
Fornecimentos e serviços externos		27.840,92	38.622,50
Gastos com o pessoal		111.565,73	104.811,07
Ajustamentos de inventários (perdas/reversões)		0,00	0,00
Imparidade de dívidas a receber (perdas/reversões)		0,00	0,00
Provisões (aumentos/reduções)		0,00	0,00
Provisões específicas (aumentos/reduções)		0,00	0,00
Outras imparidades (perdas/reversões)		0,00	0,00
Aumentos/reduções de justo valor		0,00	0,00
Outros rendimentos		7.277,21	5.538,85
Outros gastos		243,60	2.969,45
<b>Resultado antes de depreciações, gastos de financiamento e impostos</b>		<b>-24.932,69</b>	<b>-16.560,49</b>
Gastos/reversões de depreciação e de amortização		9.822,56	10.798,26
<b>Resultado operacional (antes de gastos de financiamento e impostos)</b>		<b>-34.755,25</b>	<b>-27.358,75</b>
Juros e rendimentos similares obtidos		0,00	0,99
Juros e gastos similares suportados		158,23	533,75
<b>Resultados antes de impostos</b>		<b>-34.913,48</b>	<b>-27.891,51</b>
Imposto sobre o rendimento do período		0,00	0,00
<b>Resultado líquido do período</b>		<b>-34.913,48</b>	<b>-27.891,51</b>

CENTRO SOCIAL PAROQUIAL DE MOIMENTA  
 DEMONSTRAÇÃO DOS RESULTADOS POR NATUREZAS  
 PERÍODO FINDO EM 31 DE DEZEMBRO DE 2023


Contribuinte: 502496738

#B

Moeda: EUROS

VALÊNCIA: 9004 - LAR IDOSOS

RENDIMENTOS E GASTOS	NOTAS	PERÍODOS	
		2023	2022
Vendas e serviços prestados		403.194,17	388.854,36
Subsídios, doações e legados à exploração		271.436,99	256.131,61
Variação nos inventários da produção		0,00	0,00
Trabalhos para a própria entidade		0,00	0,00
Custos das mercadorias vendidas e das matérias consumidas		74.974,07	65.313,08
Fornecimentos e serviços externos		101.031,88	140.156,71
Gastos com o pessoal		404.861,27	380.349,31
Ajustamentos de inventários (perdas/reversões)		0,00	0,00
Imparidade de dívidas a receber (perdas/reversões)		0,00	0,00
Provisões (aumentos/reduções)		0,00	0,00
Provisões específicas (aumentos/reduções)		0,00	0,00
Outras imparidades (perdas/reversões)		0,00	0,00
Aumentos/reduções de justo valor		0,00	0,00
Outros rendimentos		34.406,38	23.065,10
Outros gastos		883,94	10.775,76
<b>Resultado antes de depreciações, gastos de financiamento e impostos</b>		<b>127.286,38</b>	<b>71.456,21</b>
Gastos/reversões de depreciação e de amortização		35.645,06	39.185,75
<b>Resultado operacional (antes de gastos de financiamento e impostos)</b>		<b>91.641,32</b>	<b>32.270,46</b>
Juros e rendimentos similares obtidos		0,00	3,57
Juros e gastos similares suportados		574,20	1.936,83
<b>Resultados antes de impostos</b>		<b>91.067,12</b>	<b>30.337,20</b>
Imposto sobre o rendimento do período		0,00	0,00
<b>Resultado líquido do período</b>		<b>91.067,12</b>	<b>30.337,20</b>



CENTRO SOCIAL PAROQUIAL DE MOIMENTA  
 DEMONSTRAÇÃO DOS RESULTADOS POR NATUREZAS  
 PERÍODO FINDO EM 31 DE DEZEMBRO DE 2023


Contribuinte: 502496738

10

Moeda: EUROS

VALÊNCIA: 9002 - CRECHE

RENDIMENTOS E GASTOS	NOTAS	PERÍODOS	
		2023	2022
Vendas e serviços prestados		63.016,63	115.231,01
Subsídios, doações e legados à exploração		107.147,58	115.547,64
Variação nos inventários da produção		0,00	0,00
Trabalhos para a própria entidade		0,00	0,00
Custos das mercadorias vendidas e das matérias consumidas		23.789,16	20.723,75
Fornecimentos e serviços externos		32.352,01	44.471,60
Gastos com o pessoal		128.461,82	120.684,26
Ajustamentos de inventários (perdas/reversões)		0,00	0,00
Imparidade de dívidas a receber (perdas/reversões)		0,00	0,00
Provisões (aumentos/reduções)		0,00	0,00
Provisões específicas (aumentos/reduções)		0,00	0,00
Outras imparidades (perdas/reversões)		0,00	0,00
Aumentos/reduções de justo valor		0,00	0,00
Outros rendimentos		8.379,30	6.377,68
Outros gastos		280,48	3.419,14
<b>Resultado antes de depreciações, gastos de financiamento e impostos</b>		<b>-6.339,96</b>	<b>-47.857,58</b>
Gastos/reversões de depreciação e de amortização		11.310,14	12.433,59
<b>Resultado operacional (antes de gastos de financiamento e impostos)</b>		<b>-17.650,10</b>	<b>35.423,99</b>
Juros e rendimentos similares obtidos		0,00	1,14
Juros e gastos similares suportados		182,19	614,58
<b>Resultados antes de impostos</b>		<b>-17.832,29</b>	<b>34.810,55</b>
Imposto sobre o rendimento do período		0,00	0,00
<b>Resultado líquido do período</b>		<b>-17.832,29</b>	<b>34.810,55</b>



CENTRO SOCIAL PAROQUIAL DE MOIMENTA  
 DEMONSTRAÇÃO DOS RESULTADOS POR NATUREZAS  
 PERÍODO FINDO EM 31 DE DEZEMBRO DE 2023

Contribuinte: 502496738

Moeda: EUROS

VALÊNCIA: 9005 - BANCO LOCAL DE AJUDAS TÉCNICAS

RENDIMENTOS E GASTOS	NOTAS	PERÍODOS	
		2023	2022
Vendas e serviços prestados		590,00	0,00
Subsídios, doações e legados à exploração		0,00	0,00
Variação nos inventários da produção		0,00	0,00
Trabalhos para a própria entidade		0,00	0,00
Custos das mercadorias vendidas e das matérias consumidas		0,00	0,00
Fornecimentos e serviços externos		0,00	0,00
Gastos com o pessoal		0,00	0,00
Ajustamentos de inventários (perdas/reversões)		0,00	0,00
Imparidade de dívidas a receber (perdas/reversões)		0,00	0,00
Provisões (aumentos/reduções)		0,00	0,00
Provisões específicas (aumentos/reduções)		0,00	0,00
Outras imparidades (perdas/reversões)		0,00	0,00
Aumentos/reduções de justo valor		0,00	0,00
Outros rendimentos		0,00	0,00
Outros gastos		0,00	0,00
<b>Resultado antes de depreciações, gastos de financiamento e impostos</b>		<b>590,00</b>	<b>0,00</b>
Gastos/reversões de depreciação e de amortização		0,00	0,00
<b>Resultado operacional (antes de gastos de financiamento e impostos)</b>		<b>590,00</b>	<b>0,00</b>
Juros e rendimentos similares obtidos		0,00	0,00
Juros e gastos similares suportados		0,00	0,00
<b>Resultados antes de impostos</b>		<b>590,00</b>	<b>0,00</b>
Imposto sobre o rendimento do período		0,00	0,00
<b>Resultado líquido do período</b>		<b>590,00</b>	<b>0,00</b>

CENTRO SOCIAL PAROQUIAL DE MOIMENTA  
BALANÇO EM 31 DE DEZEMBRO DE 2023

Contribuinte : 502496738


Moeda : (Valores em Euros)

13

RÚBRICAS	NOTAS	DATAS	
		31 DEZ 2023	31 DEZ 2022
<b>ACTIVO</b>			
<b>Activo não corrente</b>			
Ativos fixos tangíveis			
Bens do património histórico e artístico e cultural		1 785 480,78	1 839 905,59
Ativos intangíveis		64 526,20	62 241,33
Investimentos financeiros		0,00	0,00
Fundadores/beneméritos/patrocinadores/doadores/associados/membros		11 030,25	11 030,25
Outros Créditos e ativos não correntes		0,00	0,00
		230 920,00	230 920,00
		<b>2 091 957,23</b>	<b>2 144 097,17</b>
<b>Activo corrente</b>			
Inventários			
Créditos a receber		1 064,82	1 802,40
Estado e outros entes públicos		14 133,78	7 319,54
Fundadores/beneméritos/patrocinadores/doadores/associados/membros		3 141,81	10 764,37
Investimentos em curso		0,00	0,00
Adiantamento fornecedores		0,00	0,00
Diferimentos		1 145,40	0,00
Outros ativos correntes		9 797,12	9 244,13
Caixa e depósitos bancários		22 448,03	75 960,89
		305 881,60	194 523,62
		<b>357 612,56</b>	<b>299 614,95</b>
<b>Total do ativo</b>		<b>2 449 569,79</b>	<b>2 443 712,12</b>
<b>FUNDOS PATRIMONIAIS E PASSIVO</b>			
<b>Fundos patrimoniais</b>			
Fundos			
Excedentes técnicos		8 646,28	8 646,28
Reservas		0,00	0,00
Resultados transitados		0,00	0,00
Excedentes de revalorização		491 111,77	453 855,53
Ajustamentos / Outras variações nos fundos patrimoniais		0,00	0,00
		1 229 594,65	1 254 202,43
Resultado líquido do período		1 729 352,70	1 716 704,24
<b>Total dos fundos patrimoniais</b>		<b>38 911,35</b>	<b>37 256,24</b>
		<b>1 768 264,05</b>	<b>1 753 960,48</b>
<b>Passivo</b>			
<b>Passivo não corrente</b>			
Provisões			
Provisões específicas		0,00	0,00
Financiamentos obtidos		0,00	0,00
Outras dívidas a pagar		202 099,92	270 701,08
		0,00	368 730,30
		<b>202 099,92</b>	<b>639 431,38</b>
<b>Passivo corrente</b>			
Fornecedores			
Estado e outros entes públicos		49 123,27	36 796,69
Fundadores/beneméritos/patrocinadores/doadores/associados/membros		14 241,37	13 523,57
Financiamentos obtidos		0,00	0,00
Adiantamento utentes		34 300,58	0,00
Outras dívidas a pagar		50,77	0,00
Diferimentos		381 489,83	0,00
		0,00	0,00
		<b>479 205,82</b>	<b>50 320,26</b>
<b>Total do passivo</b>		<b>681 305,74</b>	<b>689 751,64</b>
<b>Total dos fundos patrimoniais e do passivo</b>		<b>2 449 569,79</b>	<b>2 443 712,12</b>

A Direcção

*Fernando Bento Costa Louisa*



O responsável

*[Signature]*